


Fabrication de papier

Instructions de base

La fabrication de papier est une tradition artisanale très ancienne et qui revient à la mode. Particulièrement si on fabrique du papier recyclé. Pour fabriquer du papier, il faut une grande quantité d'eau dans un grand récipient et des vieux papiers ou de la cellulose.


Comment faire :

- 1 Fabrication de pâte à papier :** le vieux papier (en particulier les enveloppes déjà utilisées) ou de la cellulose, est déchiré en tout petits morceaux et trempé dans une grande quantité d'eau.




- 2 Création du papier :** Tu passes cette masse dans un tamis afin d'égoutter toute l'eau superflue.

- 3 Feutrage :** Le papier égoutté sera posé sur le feutre de couchage et pressé).



- 4 Pressage :** Le papier coincé entre 2 couches de feutre de couchage sera inséré dans une presse (ou éventuellement 2 planches que tu resseras avec des serre-joints) afin de faire sortir le plus d'eau possible. Puis tu retires le papier de la presse et du feutre et tu laisses sécher.



- 5 Serrage et lissage :** Avant séchage complet du papier, il faut encore une fois le presser. Ensuite tu laisses sécher complètement et tu le lisses avec un fer à repasser.

Matériel nécessaire :

cadre pour créer du papier
2 feutres de couchage
2 feuille de pâte de cellulose

ou du vieux papier
Presse à papier- et à plantes

Outillage nécessaire :

fer à repasser