


# Boule de neige



**Matériel nécessaire :**  
boule transparente,  
Granulex ultralight,  
ruban satin bleu



# Boule de neige

Cette très belle boule de neige est très simple à réaliser et fais naître une ambiance hivernale même dans une pièce à l'abri !



*Matériel :*  
*boule transparente,*  
*Granulex ultralight,*  
*ruban satin bleu*

Remplir avec du Granulex une demi-boule transparente, jusqu'à env. 0,5 - 1 cm sous le bord et fermer la boule. Insérer le ruban satin à travers le trou et fermer avec un beau noeud en accrochant au sapin..



**Matériel nécessaire :**  
boule transparente,  
Granulex ultralight,  
ruban satin bleu