


Brosse adhésive chat

Idée proposée par Mme Zihlmann



Merci !

Matériel nécessaire :

- carton
- carton ondulé
- yeux mobiles
- fil nylon
- brosse adhésive
- perles déco
- peinture acrylique
- couleurs Window Color
- imitation fourrure
- caoutchouc cellulaire

Outils nécessaires :

- colle
- ciseaux
- crayon



Brosse adhésive chat

Chez toi aussi la brosse adhésive est toujours là où on ne la cherche pas ? Avec peu d'effort et peu de matériel, tu peux réaliser une protection drôle pour ce support et ainsi on se fera une joie de l'utiliser.

D'autres idées de décoration :



Comment faire :



- Prépare le **rouleau de carton** selon l'épaisseur de ta brosse.
- Découpe le **carton ondulé** et colle-le sur le rouleau.
- Découpe le **modèle** pour la **base**, et pose-le sur un carton et reproduis-le.
- **Peins** cette base avec de la peinture acrylique ou utilise un carton couleur **et colle** cette base.

Matériel nécessaire :

- carton
- carton ondulé
- yeux mobiles
- fil nylon
- brosse adhésive
- perles déco
- peinture acrylique
- couleurs Window Color
- imitation fourrure
- caoutchouc cellulaire

Outillage nécessaire :

- colle
- ciseaux
- crayon

Brosse adhésive chat

- **Décore** le bord supérieur avec des Pluster Pen ou des couleurs Window Color.



- Découpe le **modèle du chat** et pose-le sur l'imitation fourrure.
- Découpe autour du modèle afin d'obtenir le motif du **chat** en **imitation fourrure**.

- **Renforce** la tête du chat avec du caoutchouc cellulaire et colle les **yeux mobiles**, le fil nylon (faisant office de moustaches) et une pierre à bijoux (pour le nez).



- **Pour finir** colle le **chat sur le rouleau de carton** et insère la brosse adhésive.

- Et voilà ton support spécial est terminé !!

Matériel nécessaire :

- carton
- carton ondulé
- yeux mobiles
- fil nylon
- brosse adhésive
- perles déco
- peinture acrylique
- couleurs Window Color
- imitation fourrure
- caoutchouc cellulaire

Outillage nécessaire :


- colle
- ciseaux
- crayon

+ de 1000 idées de bricolage sont téléchargeables gratuitement sur notre site internet : www.aduis.com. Le matériel et l'outillage nécessaires vous seront également indiqués.

Brosse adhésive chat

Modèle

base :



chat :

