

Chocolats „Merci“ individuels pour la fête des Mères

Cadeau Last-minute hyper rapide !!

Matériel :

- ♥ CHOCOLAT „MERCİ“
- ♥ IMPRIMANTE
- ♥ CISEAUX
- ♥ RUBAN ADHÉSIF
- ♥ ÉVENT. CRAYON

DIFFICULTÉ : *facile*



DURÉE : *env. 1/2*



Réalisation :

1. Imprime les modèles souhaités sur du papier couleur (attention : il faut absolument paramétrer l'impression sur „taille réelle“) et découpe-les soigneusement.
2. Puis tu prends un chocolat „Merci“ et tu le poses sur le modèle - Puis tu enroules simplement celui-ci et tu colles à l'arrière ! Tu renouvelles cette opération avec tous les chocolats de la boîte et tu les remets en place.
3. Comme couverture, tu peux laisser l'original ou imprimer le modèle et le coller.



BASTELIDEE

N°104.731 - MERCI GESCHENK



pour les câlins



pour trembler avec moi



pour serrer les pouces




pour me donner la force




pour nos discussions agréables



pour mes frères et soeurs




pour cuisiner - c'est toujours si bon !



pour pleurer ensemble



pour me laisser faire des erreurs



pour me chercher au milieu de la nuit



pour me laisser ma liberté



pour ta confiance



pour ma soeur



pour mon frère



pour la sécurité



pour TOUT



pour me consoler



pour m'écouter



pour me prendre
dans tes bras



pour déconner



pour m'encourager



que tu es ma
maman



que tu es toujours
là pour moi



pour ma belle en-
fance



pour tes mots
gentils



que tu m'as offert
ma vie



pour toutes les choses
magnifiques



pour ta
compréhension



pour me soutenir



pour ton
engagement



pour toujours être
à mon écoute



pour ton amour
inconditionnel



pour ton sourire



pour sécher mes
larmes



pour ta discrétion



pour tes conseils





