












Additions - Nombres jusqu'à 10

Dessine les fleurs en jaune et bleu. Inscris à gauche les différentes manières pour arriver aux nombres. Inscris l'opération. Un exemple :

7		<u>4</u> + <u>3</u>
7		___ + ___
7		___ + ___
7		___ + ___
8		___ + ___
8		___ + ___
8		___ + ___
9		___ + ___
9		___ + ___
10		___ + ___
10		___ + ___