

Loomband aus der Strickliesel

Kundenupload
von Frau Surink



Benötigtes Material:

Loom Gummiringe in verschiedenen Farben,
Strickliesel m. 6 Metallschleifen

Benötigtes Werkzeug:

Häkelnadel


Loomband aus der Strickliesel

GIB GUMMI!

Dieses Armband wird mit Hilfe einer Strickliesel in kürzester Zeit geknüpft.


Tipp:
Bastelidee bitte in Farbe ausdrucken!

Schritt 1 - 5



- Nimm ein Gummiband und lege es über zwei gegenüberliegende Metallschleifen (Bild 1).
- Nun ziehst du das Band mit der Häkelnadel auf die nächste danebenliegende Metallschleife (Bild 2 u. 3).
- Diesen Schritt wiederholst du nun auf der anderen Seite (Bild 4 u. 5).

Schritt 6 - 11



- Lege jetzt ein Gummiband in einer neuen Farbe (hier blau) komplett um alle Metallschleifen der Strickliesel (Foto 6).
- Nun ziehst du mit der Häkelnadel das erste Gummiband (hier grün) von außen über die Metallschleife der Strickliesel (Foto 7).
- Das machst du nun rundum bei allen Schlaufen, bis kein grüner Gummi mehr auf den Metallschleifen liegt (Foto 8).
- Anschließend legst du wieder ein neues Gummiband in einer dritten Farbe (hier lila) über alle Metallschleifen und wiederholst die Schritte 7 bis 9 solange, bis du die gewünschte Länge erreicht hast.

Benötigtes Material:

Loom Gummiringe in verschiedenen Farben,
Strickliesel m. 6 Metallschleifen

Benötigtes Werkzeug:

Häkelnadel



Loomband aus der Strickliesel

Abschluss:

Strickliesel



- Nimm ein neues Gummiband (hier gelb) und lege es über 2 Metallschleifen, die sich gegenüber liegen (Bild 12).
- Ziehe nun die beiden unten liegenden blauen Gummischlaufen mit der Häkelnadel über die Metallschleifen und die gelben Schlaufen in die Mitte (Bild 13).
- Nun löst du die die gelben Gummischlaufen und spannst sie über die nächsten 2 blauen gegenüberliegenden Schlaufen und wiederholst diese Schritte (Bild 14 - 16), bis nur noch 2 gelbe Schlaufen gespannt sind.
- Um den Haken einzuhängen, ziehst du eine gelbe Schlaufe auf die andere (Foto 17) und hängst den Haken ein.



Benötigtes Material:

Loom Gummiringe in verschiedenen Farben,
Strickliesel m. 6 Metallschleifen

Benötigtes Werkzeug:

Häkelnadel