


# Styropor Engel



## **Benötigtes Material:**

Styroporform,  
Strukturpaste fein weiß,  
Seidenschwamm, Goldfarbe, Band in gold und silber,  
Engel Flügel, Prägefolie, Glitter

## **Benötigtes Werkzeug:**

Modellier- und Spachtelmesser, Prägestift, Unterlage,  
Stofftuch/-serviette, Heißklebepistole

# Styropor Engel

Weihnachtliche Stimmung verbreiten diese zauberhaften Engel aus Styropor. Durch die verwendete Strukturpaste wird jeder Engel ein Unikat.

Für beide Varianten müssen die Styroporfiguren mit Strukturpaste ganzflächig beschichtet werden. Die Paste am besten mit einem Modellier- bzw. Spachtelmesser verstreichen und komplett trocknen lassen. Für den silbernen Engel mit Prägefolieflügel wird Glitter in silber auf die noch nasse Strukturpaste gestreut. Mit Hilfe der Vorlage die Flügel und den Stern aus der Prägefolie schneiden. Mit einem Prägestift Muster oder Ornamente in die Flügel prägen. Die Folie dazu auf ein weiches Tuch legen, z.B. ein Küchentuch.

Ein Silberband um den Kopf binden. Seitlich ca. 20 cm lange Bänder einhängen und kräuseln.

Den Stern und die Flügel mit einer Heißklebepistole ankleben.



2.



1.



3.



## Benötigtes Material:

Styroporform,  
Strukturpaste fein weiß,  
Seidenschwamm, Goldfarbe, Band in gold und silber,  
Engel Flügel, Prägefolie, Glitter

## Benötigtes Werkzeug:

Modellier- und Spachtelmesser, Prägestift, Unterlage, Stofftuch/-serviette, Heißklebepistole



# Styropor Engel

Die Figur wieder mit Strukturpaste bespachteln und trocknen lassen. Mit einem Schwamm ein wenig goldene Farbe aufnehmen und auf den Körper der Figur aufbringen. Dazu nur leicht tupfen!

Aus einer goldenen Schnur einen Zopf flechten und um den Kopf binden. Die Enden der Bänder kräuseln. Um den Hals eine Goldschnur binden. Die fertigen Federflügel mit einer Heißklebepistole festkleben.



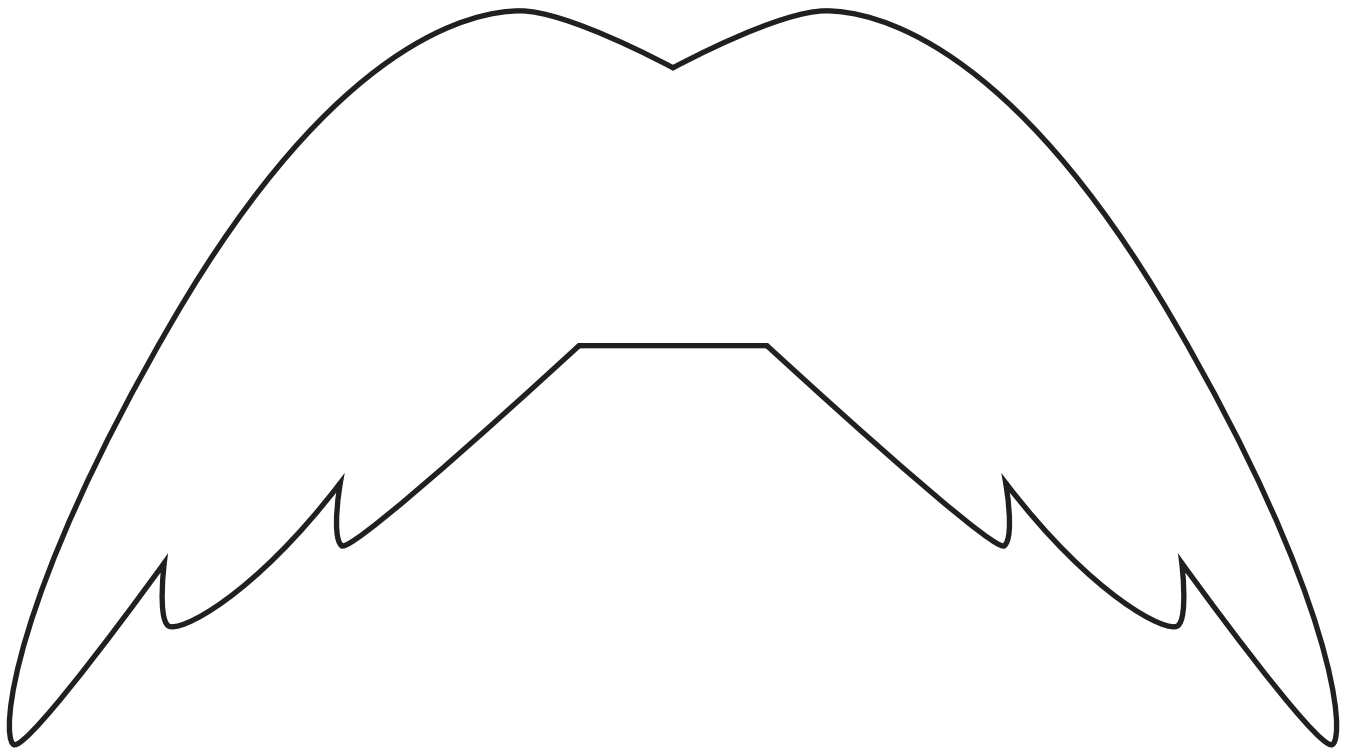

## Benötigtes Material:

Styroporform,  
Strukturpaste fein weiß,  
Seidenschwamm, Goldfarbe, Band in gold und silber,  
Engel Flügel, Prägefolie, Glitter

## Benötigtes Werkzeug:

Modellier- und Spachtelmesser, Prägestift, Unterlage, Stofftuch/-serviette, Heißklebepistole

# Styropor Engel

**Benötigtes Material:**

Styroporform,  
Strukturpaste fein weiß,  
Seidenschwamm, Goldfarbe, Band in gold und silber,  
Engel Flügel, Prägefolie, Glitter

**Benötigtes Werkzeug:**

Modellier- und Spachtelmesser,  
Prägestift, Unterlage,  
Stofftuch/-serviette, Heißklebepistole